



ที่ ขร ๐๐๒๓.๗/๕๖๕๓

ที่ว่าการอำเภอเมืองเชียงราย
ถนนเวียงบูรพา ขร ๕๗๑๐๐

๑๕ พฤศจิกายน ๒๕๖๗

เรื่อง ผลการประเมินประสิทธิภาพขององค์กรปกครองส่วนท้องถิ่น

เรียน นายกเทศมนตรีตำบล และนายกองจัดการบริหารส่วนตำบลทุกแห่ง

อ้างถึง หนังสืออำเภอเมืองเชียงราย ด่วนที่สุด ที่ ขร ๐๐๒๓.๗/๓๐๖๖ ลงวันที่ ๓๐ พฤษภาคม ๒๕๖๗

สิ่งที่ส่งมาด้วย สำเนาหนังสือจังหวัดเชียงราย ที่ ขร ๐๐๒๓.๓/ว ๒๘๕๐๒

ลงวันที่ ๑๒ พฤศจิกายน ๒๕๖๗

จำนวน ๑ ฉบับ

ตามที่อำเภอเมืองเชียงราย ได้แจ้งชักซ้อมแนวทางการประเมินประสิทธิภาพขององค์กรปกครองส่วนท้องถิ่น (Local Performance Assessment : LPA) ประจำปี ๒๕๖๗ และการประเมินองค์กรปกครองส่วนท้องถิ่นที่มีศักยภาพสูง (High - Potentiated local Assessment : HPA) ประจำปี ๒๕๖๗ นั้น

จังหวัดเชียงราย แจ้งว่าได้ตรวจสอบผลการประเมินประสิทธิภาพขององค์กรปกครองส่วนท้องถิ่น ประจำปี ๒๕๖๗ เรียบร้อยแล้ว อำเภอเมืองเชียงรายจึงขอแจ้งให้องค์กรปกครองส่วนท้องถิ่นประชาสัมพันธ์ให้ประชาชนในพื้นที่ทราบผ่านช่องทางที่เห็นสมควร เช่น เว็บไซต์ สื่อออนไลน์ หรือช่องทางอื่นๆ เพื่อเป็นข้อมูลเปิดภาครัฐ (Open Government Data) ที่สามารถนำไปใช้ประโยชน์ได้ อยู่ในรูปแบบที่ง่ายต่อการใช้งาน นำมาใช้ใหม่เผยแพร่ได้ และไม่เสียค่าใช้จ่าย รายละเอียดตามสิ่งที่ส่งมาด้วย

จึงเรียนมาเพื่อทราบและพิจารณาดำเนินการ

ขอแสดงความนับถือ

(นายบุญส่ง ตินารี)

นายอำเภอเมืองเชียงราย

สำนักงานส่งเสริมการปกครองท้องถิ่นอำเภอ

โทร. ๐-๕๓๑๖-๐๙๐๗, ๐-๕๓๑๖-๐๙๐๘.

ที่ว่าการอำเภอเมืองเชียงราย
เลขที่รับ 5571
วันที่ 13 พ.ย. 2567
เวลา



ที่ ขร ๐๐๒๓.๓/ว ๒๕๖๗

ศาลากลางจังหวัดเชียงราย
ถนนแม่ฟ้าหลวง ขร ๕๗๑๐๐

๑๒ พฤศจิกายน ๒๕๖๗

เรื่อง ผลการประเมินประสิทธิภาพขององค์กรปกครองส่วนท้องถิ่น ประจำปี ๒๕๖๗

เรียน นายอำเภอ ทุกอำเภอ

อ้างถึง หนังสือจังหวัดเชียงราย ด่วนที่สุด ที่ขร ๐๐๒๓.๓/ว ๑๓๗๐๗ ลงวันที่ ๓๐ พฤษภาคม ๒๕๖๗

สิ่งที่ส่งมาด้วย แบบรายงานผลการประเมินฯ จำนวน ๑ ชุด

ตามที่ จังหวัดเชียงรายได้แจ้งชักจูงแนวทางการประเมินประสิทธิภาพขององค์กรปกครองส่วนท้องถิ่น (Local Performance Assessment: LPA) ประจำปี ๒๕๖๗ และการประเมินองค์กรปกครองส่วนท้องถิ่นที่มีศักยภาพสูง (High - Potentiated Local Assessment: HPA) ประจำปี ๒๕๖๗ นั้น

จังหวัดเชียงรายได้ตรวจสอบผลการประเมินประสิทธิภาพขององค์กรปกครองส่วนท้องถิ่น ประจำปี ๒๕๖๗ เรียบร้อยแล้ว จึงขอให้อำเภอแจ้งองค์กรปกครองส่วนท้องถิ่นประชาสัมพันธ์ให้ประชาชนในพื้นที่ทราบผ่านช่องทางที่เห็นสมควร เช่น เว็บไซต์ สื่อออนไลน์ หรือช่องทางอื่น ๆ เพื่อเป็นข้อมูลเปิดภาครัฐ (Open Government Data) ที่สามารถนำไปใช้ประโยชน์ได้ อยู่ในรูปแบบที่ง่ายต่อการใช้งาน นำมาใช้ใหม่ เผยแพร่ได้ และไม่เสียค่าใช้จ่าย รายละเอียดปรากฏตามสิ่งที่ส่งมาด้วย

จึงเรียนมาเพื่อพิจารณาดำเนินการ

เรียน นายอำเภอเมืองเชียงราย
- เมืองฝาง
- อ. แม่จัน
- อ. แม่สรวย
- อ. แม่ฟ้าหลวง
- อ. ฝาง
- อ. ทุ่งช้าง
- อ. ฝายหลวง
- อ. ฝายกั้นน้ำ
- อ. ฝายกั้นน้ำ
- อ. ฝายกั้นน้ำ

ขอแสดงความนับถือ

(นายดำรงศักดิ์ ยอดทองดี)
รองผู้ว่าราชการจังหวัด ปฏิบัติราชการแทน
ผู้ว่าราชการจังหวัดเชียงราย

วรรณวิการ์ แสนสุวรรณ
12 N. 8. 67

สำนักงานส่งเสริมการปกครองท้องถิ่นจังหวัด
กลุ่มงานส่งเสริมและพัฒนาท้องถิ่น
โทร./โทรสาร ๐ ๕๓๑๕ ๐๑๖๕ ต่อ ๑๙
ผู้ประสาน นางสาวศิริลักษณ์ คันธะวงค์ โทร. ๐๙-๘๓๕๐-๕๖๙๕

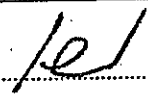
(นายบุญส่ง ตินารี)
นายอำเภอเมืองเชียงราย

(นางอดิสา สุนทรสมเดโช)
ท้องถิ่นอำเภอเมืองเชียงราย
13.11.67

แบบรายงานผลการประเมินประสิทธิภาพของ อปท.ประจำปี 2567
(คะแนนรวม 5 ด้าน จากทีมประเมิน)
ทุกประเภท อปท.


ข้อมูล ณ วันที่ 21/10/2567

ลำดับ	ภาค	จังหวัด	จำนวน อปท.	ด้านที่ 1		ร้อยละ	ด้านที่ 2		ร้อยละ	ด้านที่ 3		ร้อยละ	ด้านที่ 4		ร้อยละ	ด้านที่ 5		ร้อยละ	รวมคะแนน 5 ด้าน		คิดเป็นร้อยละ
				การบริหารจัดการ			การบริหารงานบุคคล และกิจการสภา			การบริหารงานการเงิน และการคลัง			การจัดบริการสาธารณะ			ธรรมาภิบาล			คะแนนเต็ม	คะแนนที่ได้	
				คะแนนเต็ม	คะแนนที่ได้		คะแนนเต็ม	คะแนนที่ได้		คะแนนเต็ม	คะแนนที่ได้		คะแนนเต็ม	คะแนนที่ได้		คะแนนเต็ม	คะแนนที่ได้		คะแนนเต็ม	คะแนนที่ได้	
1	ภาคเหนือ	เชียงราย	144	3,595	3,406	94.74	5,760	5,638	97.88	9,240	7,954	86.08	28,480	24,187	84.93	2,160	2,106	97.5	49,235	43,291	87.93

ลงชื่อ..........ผู้รายงาน
(นายเจตณรงค์ อินกัน)
ตำแหน่ง ท้องถิ่นจังหวัดเชียงราย

ลำดับ	ภาค	จังหวัด	อำเภอ	ประเภท อบ.ท.	ชื่อ อบ.ท.	ด้านที่ 1		ร้อยละ	ด้านที่ 2		ร้อยละ	ด้านที่ 3		ร้อยละ	ด้านที่ 4		ร้อยละ	ด้านที่ 5		ร้อยละ	รวมคะแนน 5 ด้าน		คิดเป็นร้อยละ
						การบริหารจัดการ			การบริหารงานบุคคลและกิจการสภา			การบริหารงานการเงินและ การคลัง			การจัดบริการสาธารณะ			ความนิยบาล			คะแนนเต็ม	คะแนนที่ได้	
						คะแนนเต็ม	คะแนนที่ได้		คะแนนเต็ม	คะแนนที่ได้		คะแนนเต็ม	คะแนนที่ได้		คะแนนเต็ม	คะแนนที่ได้		คะแนนเต็ม	คะแนนที่ได้				
77	ภาคเหนือ	เชียงใหม่	เวียงเชียงรุ้ง	อบต.	อบต.ป่าตาล	25	25	100	40	38	95	65	61	93.85	205	150	73.17	15	15	100	350	289	82.57
78	ภาคเหนือ	เชียงใหม่	ดอยหลวง	อบต.	อบต.ปางน้อย	25	25	100	40	40	100	65	53	81.54	195	144	73.85	15	15	100	340	277	81.47
79	ภาคเหนือ	เชียงใหม่	ดอยหลวง	อบต.	อบต.โชคชัย	25	25	100	40	37	92.5	65	56	86.15	195	155	79.49	15	15	100	340	288	84.71
80	ภาคเหนือ	เชียงใหม่	ดอยหลวง	อบต.	อบต.หนองป่าก่อ	25	25	100	40	40	100	65	53	81.54	200	161	80.5	15	15	100	345	294	85.22
81	ภาคเหนือ	เชียงใหม่	เมืองเชียงใหม่	อบต.	อบต.เวียงเวียง	25	25	100	40	40	100	60	48	80	195	179	91.79	15	15	100	335	307	91.64
82	ภาคเหนือ	เชียงใหม่	เมืองเชียงใหม่	อบต.	อบต.แม่ข้าวพัน	25	24	96	40	39	97.5	65	63	96.92	200	163	81.5	15	15	100	345	304	88.12
83	ภาคเหนือ	เชียงใหม่	เมืองเชียงใหม่	อบต.	อบต.แม่ก๊ก	25	24	96	40	40	100	65	60	92.31	205	158	77.07	15	15	100	350	297	84.86
84	ภาคเหนือ	เชียงใหม่	เมืองเชียงใหม่	อบต.	อบต.พยอม	25	20	80	40	40	100	65	59	90.77	190	171	90	15	15	100	335	305	91.04
85	ภาคเหนือ	เชียงใหม่	เมืองเชียงใหม่	อบต.	อบต.วิมก	25	25	100	40	39	97.5	60	55	91.67	195	165	84.62	15	15	100	335	299	89.25
86	ภาคเหนือ	เชียงใหม่	เวียงชัย	อบต.	อบต.ผางาม	25	25	100	40	40	100	65	55	81.54	210	157	74.76	15	15	100	355	290	81.69
87	ภาคเหนือ	เชียงใหม่	เชียงทอง	อบต.	อบต.วิไชย	25	24	96	40	40	100	65	57	87.69	195	133	68.21	15	10	66.67	340	264	77.65
88	ภาคเหนือ	เชียงใหม่	เทิง	อบต.	อบต.เวียง	25	25	100	40	40	100	65	47	72.31	195	160	82.05	15	15	100	340	287	84.41
89	ภาคเหนือ	เชียงใหม่	เทิง	อบต.	อบต.ป่าป้อง	25	24	96	40	40	100	65	60	92.31	200	166	83	15	15	100	345	305	88.41
90	ภาคเหนือ	เชียงใหม่	เทิง	อบต.	อบต.แม่เมาะ	25	23	92	40	40	100	65	60	92.31	200	169	84.5	15	15	100	345	307	88.99
91	ภาคเหนือ	เชียงใหม่	เทิง	อบต.	อบต.ต้นเต้า	25	24	96	40	40	100	65	60	92.31	200	169	84.5	15	15	100	340	306	90
92	ภาคเหนือ	เชียงใหม่	เทิง	อบต.	อบต.ศรีดอนไชย	25	25	100	40	40	100	60	45	75	200	163	81.5	15	15	100	340	288	84.71
93	ภาคเหนือ	เชียงใหม่	เทิง	อบต.	อบต.พยอม	25	24	96	40	40	100	60	42	70	185	155	83.78	15	15	100	325	276	84.92
94	ภาคเหนือ	เชียงใหม่	พาน	อบต.	อบต.แม่ฮ้อย	25	25	100	40	40	100	65	53	81.54	205	157	76.59	15	15	100	350	290	82.86
95	ภาคเหนือ	เชียงใหม่	พาน	อบต.	อบต.บารทอง	25	25	100	40	40	100	65	58	89.23	185	154	83.24	15	15	100	330	292	88.48
96	ภาคเหนือ	เชียงใหม่	พาน	อบต.	อบต.สันติสุข	25	19	76	40	35	87.5	60	53	88.33	210	166	79.05	15	15	100	350	288	82.29
97	ภาคเหนือ	เชียงใหม่	พาน	อบต.	อบต.ดอยงาม	25	23	92	40	40	100	60	52	86.67	195	169	86.67	15	15	100	335	299	89.25
98	ภาคเหนือ	เชียงใหม่	พาน	อบต.	อบต.หัวฝั้น	25	24	96	40	40	100	65	46	70.77	190	149	78.42	15	15	100	335	274	81.79
99	ภาคเหนือ	เชียงใหม่	พาน	อบต.	อบต.เจริญเมือง	25	24	96	40	37	92.5	65	62	95.38	205	158	77.07	15	15	100	350	296	84.57
100	ภาคเหนือ	เชียงใหม่	พาน	อบต.	อบต.ป่าหุ่ง	25	25	100	40	37	92.5	65	59	90.77	200	189	94.5	15	15	100	345	325	94.2
101	ภาคเหนือ	เชียงใหม่	พาน	อบต.	อบต.วังคำ	25	24	96	40	40	100	65	57	87.69	205	186	90.73	15	14	93.33	350	321	91.71
102	ภาคเหนือ	เชียงใหม่	พาน	อบต.	อบต.ทรายขาว	25	24	96	40	37	92.5	65	60	92.31	205	187	91.22	15	15	100	350	323	92.29
103	ภาคเหนือ	เชียงใหม่	พาน	อบต.	อบต.สันกลาง	25	24	96	40	40	100	65	62	95.38	195	192	98.46	15	15	100	340	333	97.94
104	ภาคเหนือ	เชียงใหม่	พาน	อบต.	อบต.แม่เย็น	25	23	92	40	39	97.5	65	55	84.62	205	169	82.44	15	15	100	350	301	86
105	ภาคเหนือ	เชียงใหม่	พาน	อบต.	อบต.เมืองพาน	25	23	92	40	35	87.5	65	61	93.85	210	173	82.38	15	14	93.33	355	306	86.2
106	ภาคเหนือ	เชียงใหม่	พาน	อบต.	อบต.พันตะวัน	25	21	84	40	38	95	65	60	92.31	200	176	88	15	10	66.67	345	305	88.41
107	ภาคเหนือ	เชียงใหม่	พาน	อบต.	อบต.เวียงห้าว	25	25	100	40	33	82.5	65	51	78.46	200	140	70	15	14	93.33	345	263	76.23
108	ภาคเหนือ	เชียงใหม่	แม่อิง	อบต.	อบต.แม่อิง	25	23	92	40	40	100	65	62	95.38	195	161	82.56	15	15	100	340	301	88.53
109	ภาคเหนือ	เชียงใหม่	แม่อิง	อบต.	อบต.สันทราย	25	24	96	40	35	87.5	60	42	70	200	156	78	15	15	100	340	272	80
110	ภาคเหนือ	เชียงใหม่	แม่อิง	อบต.	อบต.ป่าตึง	25	24	96	40	40	100	65	62	95.38	205	194	94.63	15	15	100	350	335	95.71
111	ภาคเหนือ	เชียงใหม่	แม่อิง	อบต.	อบต.ศรีคำ	25	22	88	40	40	100	60	42	70	195	154	78.97	15	15	100	335	273	81.49
112	ภาคเหนือ	เชียงใหม่	แม่อิง	อบต.	อบต.จอมสวรรค์	25	24	96	40	40	100	65	56	86.15	200	155	77.5	15	15	100	345	290	84.06
113	ภาคเหนือ	เชียงใหม่	แม่อิง	อบต.	อบต.ป่าสัก	25	25	100	40	40	100	65	56	86.15	195	171	87.69	15	15	100	340	307	90.29
114	ภาคเหนือ	เชียงใหม่	แม่อิง	อบต.	อบต.กาดอนมูล	25	25	100	40	40	100	65	58	89.23	195	176	90.25	15	13	86.67	340	312	91.76
115	ภาคเหนือ	เชียงใหม่	แม่อิง	อบต.	อบต.หัวไร่	25	25	100	40	40	100	65	55	84.62	195	153	78.46	15	15	100	340	288	84.71
116	ภาคเหนือ	เชียงใหม่	แม่อิง	อบต.	อบต.เกาะช้าง	25	25	100	40	40	100	60	49	81.67	195	169	86.67	15	14	93.33	335	297	88.66
117	ภาคเหนือ	เชียงใหม่	แม่อิง	อบต.	อบต.โป่งผา	25	23	92	40	38	95	65	55	84.62	205	169	82.44	15	15	100	350	300	85.71
118	ภาคเหนือ	เชียงใหม่	แม่อิง	อบต.	อบต.ศรีเมืองชุม	25	25	100	40	40	100	65	58	89.23	200	185	92.5	15	15	100	345	323	93.62
119	ภาคเหนือ	เชียงใหม่	แม่อิง	อบต.	อบต.บ้านห้วย	25	25	100	40	40	100	65	58	89.23	195	157	80.51	15	15	100	340	295	86.76
120	ภาคเหนือ	เชียงใหม่	แม่อิง	อบต.	อบต.โป่งงาม	25	16	64	40	40	100	65	54	83.08	200	154	77	15	14	93.33	345	278	80.58
121	ภาคเหนือ	เชียงใหม่	แม่อิง	อบต.	อบต.บ้านดง	25	25	100	40	40	100	65	60	92.31	190	168	88.42	15	15	100	335	308	91.94
122	ภาคเหนือ	เชียงใหม่	แม่อิง	อบต.	อบต.แม่ทิง	25	24	96	40	40	100	65	57	87.69	195	160	82.05	15	15	100	340	296	87.06

ลำดับ	ภาค	จังหวัด	อำเภอ	ประเภท อปท.	ชื่อ อปท.	ด้านที่ 1		ร้อยละ	ด้านที่ 2		ร้อยละ	ด้านที่ 3		ร้อยละ	ด้านที่ 4		ร้อยละ	ด้านที่ 5		ร้อยละ	รวมคะแนน 5 ด้าน		คิดเป็นร้อยละ		
						การบริหารจัดการ			การบริการงานบุคคลและกิจการ สภา			การบริหารงานการเงินและ การคลัง			การให้บริการสาธารณะ			จรรยาภิบาล			คะแนนเต็ม			คะแนนที่ได้	
						คะแนนเต็ม	คะแนนที่ได้		คะแนนเต็ม	คะแนนที่ได้		คะแนนเต็ม	คะแนนที่ได้		คะแนนเต็ม	คะแนนที่ได้		คะแนนเต็ม	คะแนนที่ได้		คะแนนเต็ม	คะแนนที่ได้			
123	ภาคเหนือ	เชียงใหม่	แม่สรวย	อบต.	อบต.ศรีถ้อย	25	25	100	40	40	100	65	60	92.31	195	170	87.18	15	15	100	340	310	91.18		
124	ภาคเหนือ	เชียงใหม่	แม่สรวย	อบต.	อบต.ท่าก้อ	25	25	100	40	40	100	65	43	96.92	200	185	92.5	15	15	100	345	328	95.07		
125	ภาคเหนือ	เชียงใหม่	แม่สรวย	อบต.	อบต.วาวี	25	25	100	40	40	100	60	45	75	170	131	77.06	15	15	100	310	256	82.58		
126	ภาคเหนือ	เชียงใหม่	แม่สรวย	อบต.	อบต.เจดีย์กลาง	25	24	96	40	40	100	65	59	90.77	185	154	83.24	15	15	100	330	292	88.48		
127	ภาคเหนือ	เชียงใหม่	เวียงป่าเป้า	อบต.	อบต.สันติสุข	25	24	96	40	40	100	65	58	89.23	200	174	87	15	15	100	345	311	90.14		
128	ภาคเหนือ	เชียงใหม่	เวียงป่าเป้า	อบต.	อบต.เจียง	25	25	100	40	40	100	65	62	95.38	195	178	91.28	15	14	93.33	340	319	93.82		
129	ภาคเหนือ	เชียงใหม่	เวียงป่าเป้า	อบต.	อบต.บ้านโป่ง	25	25	100	40	40	100	65	61	93.85	195	173	88.72	15	15	100	340	314	92.35		
130	ภาคเหนือ	เชียงใหม่	เวียงป่าเป้า	อบต.	อบต.แม่เจดีย์	25	25	100	40	40	100	65	53	81.54	190	161	84.74	15	14	93.33	335	293	87.46		
131	ภาคเหนือ	เชียงใหม่	เวียงป่าเป้า	อบต.	อบต.แม่เจดีย์ใหม่	25	25	100	40	40	100	65	49	75.38	195	174	89.23	15	15	100	340	303	89.12		
132	ภาคเหนือ	เชียงใหม่	พญาเม็งราย	อบต.	อบต.แม่ป่า	25	24	96	40	40	100	65	58	89.23	200	160	80	15	15	100	345	297	86.09		
133	ภาคเหนือ	เชียงใหม่	พญาเม็งราย	อบต.	อบต.แม่คำ	25	12	48	40	40	100	65	55	84.42	210	152	72.38	15	15	100	355	274	77.18		
134	ภาคเหนือ	เชียงใหม่	พญาเม็งราย	อบต.	อบต.ภาควัน	25	24	96	40	40	100	65	51	78.46	195	172	88.21	15	15	100	340	302	88.82		
135	ภาคเหนือ	เชียงใหม่	เวียงป่าเป้า	อบต.	อบต.ป่า	25	25	100	40	39	97.5	65	49	75.38	190	148	77.89	15	15	100	335	276	82.39		
136	ภาคเหนือ	เชียงใหม่	จุนกลาง	อบต.	อบต.หัว	25	25	100	40	40	100	65	59	90.77	190	178	93.68	15	15	100	335	317	94.63		
137	ภาคเหนือ	เชียงใหม่	แม่ฟ้าหลวง	อบต.	อบต.ทอดไทย	25	24	96	40	39	97.5	60	53	88.33	175	141	80.57	15	15	100	315	272	86.35		
138	ภาคเหนือ	เชียงใหม่	แม่ฟ้าหลวง	อบต.	อบต.แม่สองน้ำ	25	24	96	40	39	97.5	60	48	80	175	145	82.86	15	15	100	315	271	86.03		
139	ภาคเหนือ	เชียงใหม่	แม่ฟ้าหลวง	อบต.	อบต.แม่สองนอก	25	19	76	40	40	100	60	44	73.33	170	121	71.18	15	14	93.33	310	236	76.77		
140	ภาคเหนือ	เชียงใหม่	แม่ฟ้าหลวง	อบต.	อบต.แม่ฟ้าหลวง	25	24	96	40	40	100	65	57	87.69	200	153	76.5	15	14	93.33	345	288	83.48		
141	ภาคเหนือ	เชียงใหม่	แม่ลาว	อบต.	อบต.จอมหมอกแก้ว	25	25	100	40	40	100	60	53	88.33	195	147	75.38	15	15	100	335	279	83.28		
142	ภาคเหนือ	เชียงใหม่	แม่ลาว	อบต.	อบต.บัวลี้	25	24	96	40	40	100	60	57	95	190	160	84.21	15	15	100	330	296	89.7		
143	ภาคเหนือ	เชียงใหม่	แม่ลาว	อบต.	อบต.ป่าก้อคำ	25	24	96	40	40	100	60	57	95	190	160	84.21	15	15	100	330	296	89.7		
144	ภาคเหนือ	เชียงใหม่	แม่ลาว	อบต.	อบต.โป่งแพร่	25	25	100	40	40	100	65	58	89.23	190	155	81.58	15	15	100	335	293	87.46		

ลงชื่อ..........ผู้รายงาน
(นายเจตณรงค์ อินกัน)
ท้องถิ่นจังหวัดเชียงราย

(วันและเวลาที่ออก report) 21/10/2567 13:58

แบบรายงานผลการประเมินประสิทธิภาพของ อปท.ประจำปี 2567

(คะแนนรวม 1 ด้าน จากทีมประเมิน)

ทุกประเภท อปท.

ข้อมูล ณ วันที่ 21/10/2567

ลำดับ	ภาค	จังหวัด	อำเภอ	ประเภท อปท.	ชื่อ อปท.	ด้านที่ 6		ร้อยละ	รวมคะแนน 1 ด้าน		คิดเป็นร้อยละ
						องค์กรปกครองส่วนท้องถิ่น ที่มีศักยภาพสูง			คะแนนเต็ม	คะแนนที่ได้	
						คะแนนเต็ม	คะแนนที่ได้				
1	ภาคเหนือ	เชียงราย	เมืองเชียงราย	อบจ.	อบจ.เชียงราย	70	50	71.43	70	50	71.43
2	ภาคเหนือ	เชียงราย	เมืองเชียงราย	เทศบาลนคร	เทศบาลนครเชียงราย	75	71	94.67	75	71	94.67
3	ภาคเหนือ	เชียงราย	เมืองเชียงราย	เทศบาลตำบล	เทศบาลตำบลบ้านดู่	75	60	80	75	60	80
4	ภาคเหนือ	เชียงราย	เมืองเชียงราย	เทศบาลตำบล	เทศบาลตำบลนางแล	75	51	68	75	51	68
5	ภาคเหนือ	เชียงราย	เมืองเชียงราย	เทศบาลตำบล	เทศบาลตำบลแม่ยาว	75	61	81.33	75	61	81.33
6	ภาคเหนือ	เชียงราย	เมืองเชียงราย	เทศบาลตำบล	เทศบาลตำบลสันทราย	75	67	89.33	75	67	89.33
7	ภาคเหนือ	เชียงราย	เมืองเชียงราย	เทศบาลตำบล	เทศบาลตำบลห้วยสัก	75	67	89.33	75	67	89.33
8	ภาคเหนือ	เชียงราย	เมืองเชียงราย	เทศบาลตำบล	เทศบาลตำบลดอยลาน	75	48	64	75	48	64
9	ภาคเหนือ	เชียงราย	เมืองเชียงราย	เทศบาลตำบล	เทศบาลตำบลป่าอ้อดอนชัย	75	54	72	75	54	72
10	ภาคเหนือ	เชียงราย	เมืองเชียงราย	เทศบาลตำบล	เทศบาลตำบลท่าสาย	75	61	81.33	75	61	81.33
11	ภาคเหนือ	เชียงราย	เมืองเชียงราย	เทศบาลตำบล	เทศบาลตำบลดอยฮาง	75	60	80	75	60	80
12	ภาคเหนือ	เชียงราย	เมืองเชียงราย	เทศบาลตำบล	เทศบาลตำบลท่าสุด	75	69	92	75	69	92
13	ภาคเหนือ	เชียงราย	เวียงชัย	เทศบาลตำบล	เทศบาลตำบลเวียงชัย	75	57	76	75	57	76
14	ภาคเหนือ	เชียงราย	เวียงชัย	เทศบาลตำบล	เทศบาลตำบลสิริเวียงชัย	75	60	80	75	60	80
15	ภาคเหนือ	เชียงราย	เวียงชัย	เทศบาลตำบล	เทศบาลตำบลเวียงเหนือ	75	33	44	75	33	44

ลำดับ	ภาค	จังหวัด	อำเภอ	ประเภท อปท.	ชื่อ อปท.	ด้านที่ 6		ร้อยละ	รวมคะแนน 1 ด้าน		คิดเป็นร้อยละ
						องค์กรปกครองส่วนท้องถิ่น ที่มีศักยภาพสูง			คะแนนเต็ม	คะแนนที่ได้	
						คะแนนเต็ม	คะแนนที่ได้				
16	ภาคเหนือ	เชียงราย	เวียงชัย	เทศบาลตำบล	เทศบาลตำบลดอนศิลา	75	62	82.67	75	62	82.67
17	ภาคเหนือ	เชียงราย	เวียงชัย	เทศบาลตำบล	เทศบาลตำบลเมืองชุม	75	49	65.33	75	49	65.33
18	ภาคเหนือ	เชียงราย	เชียงของ	เทศบาลตำบล	เทศบาลตำบลเวียงเชียงของ	75	51	68	75	51	68
19	ภาคเหนือ	เชียงราย	เชียงของ	เทศบาลตำบล	เทศบาลตำบลเวียง	75	60	80	75	60	80
20	ภาคเหนือ	เชียงราย	เชียงของ	เทศบาลตำบล	เทศบาลตำบลสถาน	75	56	74.67	75	56	74.67
21	ภาคเหนือ	เชียงราย	เชียงของ	เทศบาลตำบล	เทศบาลตำบลศรี	75	66	88	75	66	88
22	ภาคเหนือ	เชียงราย	เชียงของ	เทศบาลตำบล	เทศบาลตำบลบุญเรือง	75	62	82.67	75	62	82.67
23	ภาคเหนือ	เชียงราย	เชียงของ	เทศบาลตำบล	เทศบาลตำบลห้วยซ้อ	75	41	54.67	75	41	54.67
24	ภาคเหนือ	เชียงราย	เชียงของ	เทศบาลตำบล	เทศบาลตำบลศรีดอนชัย	75	45	60	75	45	60
25	ภาคเหนือ	เชียงราย	เทิง	เทศบาลตำบล	เทศบาลตำบลเวียงเทิง	75	65	86.67	75	65	86.67
26	ภาคเหนือ	เชียงราย	เทิง	เทศบาลตำบล	เทศบาลตำบลงิ้ว	75	39	52	75	39	52
27	ภาคเหนือ	เชียงราย	เทิง	เทศบาลตำบล	เทศบาลตำบลบ้านปล้อง	75	63	84	75	63	84
28	ภาคเหนือ	เชียงราย	เทิง	เทศบาลตำบล	เทศบาลตำบลเชียงเคี่ยน	75	51	68	75	51	68
29	ภาคเหนือ	เชียงราย	เทิง	เทศบาลตำบล	เทศบาลตำบลหางว	75	69	92	75	69	92
30	ภาคเหนือ	เชียงราย	เทิง	เทศบาลตำบล	เทศบาลตำบลสันทรายงาม	75	55	73.33	75	55	73.33
31	ภาคเหนือ	เชียงราย	พาน	เทศบาลตำบล	เทศบาลตำบลสันมะเค็ด	75	30	40	75	30	40
32	ภาคเหนือ	เชียงราย	พาน	เทศบาลตำบล	เทศบาลตำบลเมืองพาน	75	54	72	75	54	72
33	ภาคเหนือ	เชียงราย	ป่าแดด	เทศบาลตำบล	เทศบาลตำบลป่าแดด	75	53	70.67	75	53	70.67
34	ภาคเหนือ	เชียงราย	ป่าแดด	เทศบาลตำบล	เทศบาลตำบลป่าแวง	75	59	78.67	75	59	78.67
35	ภาคเหนือ	เชียงราย	ป่าแดด	เทศบาลตำบล	เทศบาลตำบลสันมะค่า	75	29	38.67	75	29	38.67

ลำดับ	ภาค	จังหวัด	อำเภอ	ประเภท อปท.	ชื่อ อปท.	ด้านที่ 6		ร้อยละ	รวมคะแนน 1 ด้าน		คิดเป็นร้อยละ
						องค์กรปกครองส่วนท้องถิ่น ที่มีศักยภาพสูง			คะแนนเต็ม	คะแนนที่ได้	
						คะแนนเต็ม	คะแนนที่ได้				
36	ภาคเหนือ	เชียงราย	ป่าแดด	เทศบาลตำบล	เทศบาลตำบลโรงช้าง	75	34	45.33	75	34	45.33
37	ภาคเหนือ	เชียงราย	ป่าแดด	เทศบาลตำบล	เทศบาลตำบลศรีโพธิ์เงิน	75	34	45.33	75	34	45.33
38	ภาคเหนือ	เชียงราย	แม่จัน	เทศบาลตำบล	เทศบาลตำบลแม่จัน	75	68	90.67	75	68	90.67
39	ภาคเหนือ	เชียงราย	แม่จัน	เทศบาลตำบล	เทศบาลตำบลจันจว้า	75	62	82.67	75	62	82.67
40	ภาคเหนือ	เชียงราย	แม่จัน	เทศบาลตำบล	เทศบาลตำบลแม่คำ	75	48	64	75	48	64
41	ภาคเหนือ	เชียงราย	แม่จัน	เทศบาลตำบล	เทศบาลตำบลสายน้ำคำ	75	62	82.67	75	62	82.67
42	ภาคเหนือ	เชียงราย	แม่จัน	เทศบาลตำบล	เทศบาลตำบลป่าซาง	75	57	76	75	57	76
43	ภาคเหนือ	เชียงราย	แม่จัน	เทศบาลตำบล	เทศบาลตำบลสันทราย	75	61	81.33	75	61	81.33
44	ภาคเหนือ	เชียงราย	แม่จัน	เทศบาลตำบล	เทศบาลตำบลท่าข้าวเปลือก	75	58	77.33	75	58	77.33
45	ภาคเหนือ	เชียงราย	แม่จัน	เทศบาลตำบล	เทศบาลตำบลแม่ไร่	75	45	60	75	45	60
46	ภาคเหนือ	เชียงราย	เชียงแสน	เทศบาลตำบล	เทศบาลตำบลเวียงเชียงแสน	75	55	73.33	75	55	73.33
47	ภาคเหนือ	เชียงราย	เชียงแสน	เทศบาลตำบล	เทศบาลตำบลเวียง	75	58	77.33	75	58	77.33
48	ภาคเหนือ	เชียงราย	เชียงแสน	เทศบาลตำบล	เทศบาลตำบลบ้านแซว	75	47	62.67	75	47	62.67
49	ภาคเหนือ	เชียงราย	เชียงแสน	เทศบาลตำบล	เทศบาลตำบลแม่เงิน	75	36	48	75	36	48
50	ภาคเหนือ	เชียงราย	เชียงแสน	เทศบาลตำบล	เทศบาลตำบลโยนก	75	54	72	75	54	72
51	ภาคเหนือ	เชียงราย	แม่สาย	เทศบาลตำบล	เทศบาลตำบลแม่สาย	75	65	86.67	75	65	86.67
52	ภาคเหนือ	เชียงราย	แม่สาย	เทศบาลตำบล	เทศบาลตำบลแม่สายมิตรภาพ	75	54	72	75	54	72
53	ภาคเหนือ	เชียงราย	แม่สาย	เทศบาลตำบล	เทศบาลตำบลห้วยไคร้	75	61	81.33	75	61	81.33
54	ภาคเหนือ	เชียงราย	แม่สาย	เทศบาลตำบล	เทศบาลตำบลเวียงพางคำ	75	65	86.67	75	65	86.67
55	ภาคเหนือ	เชียงราย	แม่สรวย	เทศบาลตำบล	เทศบาลตำบลแม่สรวย	75	50	66.67	75	50	66.67


ลำดับ	ภาค	จังหวัด	อำเภอ	ประเภท อปท.	ชื่อ อปท.	ด้านที่ 6		ร้อยละ	รวมคะแนน 1 ด้าน		คิดเป็นร้อยละ
						องค์กรปกครองส่วนท้องถิ่น ที่มีศักยภาพสูง			คะแนนเต็ม	คะแนนที่ได้	
						คะแนนเต็ม	คะแนนที่ได้				
56	ภาคเหนือ	เชียงราย	แม่สรวย	เทศบาลตำบล	เทศบาลตำบลเวียงสรวย	75	54	72	75	54	72
57	ภาคเหนือ	เชียงราย	แม่สรวย	เทศบาลตำบล	เทศบาลตำบลเจดีย์หลวง	75	56	74.67	75	56	74.67
58	ภาคเหนือ	เชียงราย	เวียงป่าเป้า	เทศบาลตำบล	เทศบาลตำบลเวียงป่าเป้า	75	70	93.33	75	70	93.33
59	ภาคเหนือ	เชียงราย	เวียงป่าเป้า	เทศบาลตำบล	เทศบาลตำบลป่าจ้าว	75	64	85.33	75	64	85.33
60	ภาคเหนือ	เชียงราย	เวียงป่าเป้า	เทศบาลตำบล	เทศบาลตำบลเวียงกาหลง	75	33	44	75	33	44
61	ภาคเหนือ	เชียงราย	เวียงป่าเป้า	เทศบาลตำบล	เทศบาลตำบลแม่ชะจาน	75	48	64	75	48	64
62	ภาคเหนือ	เชียงราย	พญาเม็งราย	เทศบาลตำบล	เทศบาลตำบลไม้ยา	75	63	84	75	63	84
63	ภาคเหนือ	เชียงราย	พญาเม็งราย	เทศบาลตำบล	เทศบาลตำบลพญาเม็งราย	75	63	84	75	63	84
64	ภาคเหนือ	เชียงราย	พญาเม็งราย	เทศบาลตำบล	เทศบาลตำบลเม็งราย	75	40	53.33	75	40	53.33
65	ภาคเหนือ	เชียงราย	เวียงแก่น	เทศบาลตำบล	เทศบาลตำบลม่วงยาย	75	64	85.33	75	64	85.33
66	ภาคเหนือ	เชียงราย	เวียงแก่น	เทศบาลตำบล	เทศบาลตำบลหล่ายงาว	75	71	94.67	75	71	94.67
67	ภาคเหนือ	เชียงราย	เวียงแก่น	เทศบาลตำบล	เทศบาลตำบลท่าข้าม	75	65	86.67	75	65	86.67
68	ภาคเหนือ	เชียงราย	ขุนตาล	เทศบาลตำบล	เทศบาลตำบลบ้านต้า	75	48	64	75	48	64
69	ภาคเหนือ	เชียงราย	ขุนตาล	เทศบาลตำบล	เทศบาลตำบลป่าตาล	75	56	74.67	75	56	74.67
70	ภาคเหนือ	เชียงราย	ขุนตาล	เทศบาลตำบล	เทศบาลตำบลยางฮ่อม	75	51	68	75	51	68
71	ภาคเหนือ	เชียงราย	แม่ลาว	เทศบาลตำบล	เทศบาลตำบลแม่ลาว	75	64	85.33	75	64	85.33
72	ภาคเหนือ	เชียงราย	แม่ลาว	เทศบาลตำบล	เทศบาลตำบลดงมะตะ	75	60	80	75	60	80
73	ภาคเหนือ	เชียงราย	แม่ลาว	เทศบาลตำบล	เทศบาลตำบลป่าก่อดำ	75	62	82.67	75	62	82.67
74	ภาคเหนือ	เชียงราย	เวียงเชียงรุ้ง	เทศบาลตำบล	เทศบาลตำบลบ้านเหล่า	75	42	56	75	42	56
75	ภาคเหนือ	เชียงราย	เวียงเชียงรุ้ง	อบต.	อบต.ทุ่งก่อ	75	34	45.33	75	34	45.33

ลำดับ	ภาค	จังหวัด	อำเภอ	ประเภท อปท.	ชื่อ อปท.	ด้านที่ 6		ร้อยละ	รวมคะแนน 1 ด้าน		คิดเป็นร้อยละ
						องค์กรปกครองส่วนท้องถิ่น ที่มีศักยภาพสูง			คะแนนเต็ม	คะแนนที่ได้	
						คะแนนเต็ม	คะแนนที่ได้				
76	ภาคเหนือ	เชียงราย	เวียงเชียงรุ้ง	อบต.	อบต.ดงมหาวัน	75	58	77.33	75	58	77.33
77	ภาคเหนือ	เชียงราย	เวียงเชียงรุ้ง	อบต.	อบต.ป่าซาง	75	36	48	75	36	48
78	ภาคเหนือ	เชียงราย	ดอยหลวง	อบต.	อบต.ปงน้อย	75	45	60	75	45	60
79	ภาคเหนือ	เชียงราย	ดอยหลวง	อบต.	อบต.โชคชัย	75	33	44	75	33	44
80	ภาคเหนือ	เชียงราย	ดอยหลวง	อบต.	อบต.หนองป่าก่อ	75	62	82.67	75	62	82.67
81	ภาคเหนือ	เชียงราย	เมืองเชียงราย	อบต.	อบต.รอบเวียง	75	62	82.67	75	62	82.67
82	ภาคเหนือ	เชียงราย	เมืองเชียงราย	อบต.	อบต.แม่ข้าวต้ม	75	66	88	75	66	88
83	ภาคเหนือ	เชียงราย	เมืองเชียงราย	อบต.	อบต.แม่กรณ์	75	57	76	75	57	76
84	ภาคเหนือ	เชียงราย	เมืองเชียงราย	อบต.	อบต.ห้วยชมภู	75	61	81.33	75	61	81.33
85	ภาคเหนือ	เชียงราย	เมืองเชียงราย	อบต.	อบต.ริมกก	75	66	88	75	66	88
86	ภาคเหนือ	เชียงราย	เวียงชัย	อบต.	อบต.ผางาม	75	50	66.67	75	50	66.67
87	ภาคเหนือ	เชียงราย	เชียงของ	อบต.	อบต.ริมโขง	75	58	77.33	75	58	77.33
88	ภาคเหนือ	เชียงราย	เทิง	อบต.	อบต.เวียง	75	58	77.33	75	58	77.33
89	ภาคเหนือ	เชียงราย	เทิง	อบต.	อบต.ปล้อง	75	58	77.33	75	58	77.33
90	ภาคเหนือ	เชียงราย	เทิง	อบต.	อบต.แม่ลอย	75	62	82.67	75	62	82.67
91	ภาคเหนือ	เชียงราย	เทิง	อบต.	อบต.ตับเต่า	75	49	65.33	75	49	65.33
92	ภาคเหนือ	เชียงราย	เทิง	อบต.	อบต.ศรีดอนไชย	75	25	33.33	75	25	33.33
93	ภาคเหนือ	เชียงราย	เทิง	อบต.	อบต.หนองแรด	75	52	69.33	75	52	69.33
94	ภาคเหนือ	เชียงราย	พาน	อบต.	อบต.แม่ฮ้อ	75	41	54.67	75	41	54.67
95	ภาคเหนือ	เชียงราย	พาน	อบต.	อบต.ธารทอง	75	39	52	75	39	52

ลำดับ	ภาค	จังหวัด	อำเภอ	ประเภท อปท.	ชื่อ อปท.	ด้านที่ 6		ร้อยละ	รวมคะแนน 1 ด้าน		คิดเป็นร้อยละ
						องค์กรปกครองส่วนท้องถิ่น ที่มีศักยภาพสูง			คะแนนเต็ม	คะแนนที่ได้	
						คะแนนเต็ม	คะแนนที่ได้				
96	ภาคเหนือ	เชียงราย	พาน	อบต.	อบต.สันติสุข	75	44	58.67	75	44	58.67
97	ภาคเหนือ	เชียงราย	พาน	อบต.	อบต.ดอยงาม	75	49	65.33	75	49	65.33
98	ภาคเหนือ	เชียงราย	พาน	อบต.	อบต.หัวงัม	75	52	69.33	75	52	69.33
99	ภาคเหนือ	เชียงราย	พาน	อบต.	อบต.เจริญเมือง	75	54	72	75	54	72
100	ภาคเหนือ	เชียงราย	พาน	อบต.	อบต.ป่าหุ้ง	75	61	81.33	75	61	81.33
101	ภาคเหนือ	เชียงราย	พาน	อบต.	อบต.ม่วงคำ	75	44	58.67	75	44	58.67
102	ภาคเหนือ	เชียงราย	พาน	อบต.	อบต.ทรายขาว	75	61	81.33	75	61	81.33
103	ภาคเหนือ	เชียงราย	พาน	อบต.	อบต.สันกลาง	75	55	73.33	75	55	73.33
104	ภาคเหนือ	เชียงราย	พาน	อบต.	อบต.แม่เย็น	75	48	64	75	48	64
105	ภาคเหนือ	เชียงราย	พาน	อบต.	อบต.เมืองพาน	75	48	64	75	48	64
106	ภาคเหนือ	เชียงราย	พาน	อบต.	อบต.ทานตะวัน	75	47	62.67	75	47	62.67
107	ภาคเหนือ	เชียงราย	พาน	อบต.	อบต.เวียงห้า	75	37	49.33	75	37	49.33
108	ภาคเหนือ	เชียงราย	แม่จัน	อบต.	อบต.แม่จัน	75	43	57.33	75	43	57.33
109	ภาคเหนือ	เชียงราย	แม่จัน	อบต.	อบต.สันทราย	75	63	84	75	63	84
110	ภาคเหนือ	เชียงราย	แม่จัน	อบต.	อบต.ป่าตึง	75	65	86.67	75	65	86.67
111	ภาคเหนือ	เชียงราย	แม่จัน	อบต.	อบต.ศรีคำ	75	44	58.67	75	44	58.67
112	ภาคเหนือ	เชียงราย	แม่จัน	อบต.	อบต.จอมสวรรค์	75	43	57.33	75	43	57.33
113	ภาคเหนือ	เชียงราย	เชียงแสน	อบต.	อบต.ป่าสัก	75	68	90.67	75	68	90.67
114	ภาคเหนือ	เชียงราย	เชียงแสน	อบต.	อบต.ศรีดอนมูล	75	62	82.67	75	62	82.67
115	ภาคเหนือ	เชียงราย	แม่สาย	อบต.	อบต.ห้วยไคร้	75	55	73.33	75	55	73.33

ลำดับ	ภาค	จังหวัด	อำเภอ	ประเภท อปท.	ชื่อ อปท.	ด้านที่ 6		ร้อยละ	รวมคะแนน 1 ด้าน		คิดเป็นร้อยละ
						องค์กรปกครองส่วนท้องถิ่น ที่มีศักยภาพสูง			คะแนนเต็ม	คะแนนที่ได้	
						คะแนนเต็ม	คะแนนที่ได้				
116	ภาคเหนือ	เชียงราย	แม่สาย	อบต.	อบต.เกาะช้าง	75	55	73.33	75	55	73.33
117	ภาคเหนือ	เชียงราย	แม่สาย	อบต.	อบต.โป่งผา	75	54	72	75	54	72
118	ภาคเหนือ	เชียงราย	แม่สาย	อบต.	อบต.ศรีเมืองชุม	75	58	77.33	75	58	77.33
119	ภาคเหนือ	เชียงราย	แม่สาย	อบต.	อบต.บ้านด้าย	75	52	69.33	75	52	69.33
120	ภาคเหนือ	เชียงราย	แม่สาย	อบต.	อบต.โป่งงาม	75	40	53.33	75	40	53.33
121	ภาคเหนือ	เชียงราย	แม่สรวย	อบต.	อบต.ป่าแดด	75	55	73.33	75	55	73.33
122	ภาคเหนือ	เชียงราย	แม่สรวย	อบต.	อบต.แม่พริก	75	55	73.33	75	55	73.33
123	ภาคเหนือ	เชียงราย	แม่สรวย	อบต.	อบต.ศรีถ้อย	75	45	60	75	45	60
124	ภาคเหนือ	เชียงราย	แม่สรวย	อบต.	อบต.ท่าก้อ	75	66	88	75	66	88
125	ภาคเหนือ	เชียงราย	แม่สรวย	อบต.	อบต.วาวี	75	63	84	75	63	84
126	ภาคเหนือ	เชียงราย	แม่สรวย	อบต.	อบต.เจดีย์หลวง	75	54	72	75	54	72
127	ภาคเหนือ	เชียงราย	เวียงป่าเป้า	อบต.	อบต.สันสลี	75	40	53.33	75	40	53.33
128	ภาคเหนือ	เชียงราย	เวียงป่าเป้า	อบต.	อบต.เวียง	75	67	89.33	75	67	89.33
129	ภาคเหนือ	เชียงราย	เวียงป่าเป้า	อบต.	อบต.บ้านโป่ง	75	55	73.33	75	55	73.33
130	ภาคเหนือ	เชียงราย	เวียงป่าเป้า	อบต.	อบต.แม่เจดีย์	75	58	77.33	75	58	77.33
131	ภาคเหนือ	เชียงราย	เวียงป่าเป้า	อบต.	อบต.แม่เจดีย์ใหม่	75	64	85.33	75	64	85.33
132	ภาคเหนือ	เชียงราย	พญาเม็งราย	อบต.	อบต.แม่ป่า	75	66	88	75	66	88
133	ภาคเหนือ	เชียงราย	พญาเม็งราย	อบต.	อบต.แม่ต้า	75	47	62.67	75	47	62.67
134	ภาคเหนือ	เชียงราย	พญาเม็งราย	อบต.	อบต.ตาดควัน	75	59	78.67	75	59	78.67
135	ภาคเหนือ	เชียงราย	เวียงแก่น	อบต.	อบต.ป่อ	75	65	86.67	75	65	86.67

ลำดับ	ภาค	จังหวัด	อำเภอ	ประเภท อปท.	ชื่อ อปท.	ด้านที่ 6		ร้อยละ	รวมคะแนน 1 ด้าน		คิดเป็นร้อยละ
						องค์กรปกครองส่วนท้องถิ่น ที่มีศักยภาพสูง			คะแนนเต็ม	คะแนนที่ได้	
						คะแนนเต็ม	คะแนนที่ได้				
136	ภาคเหนือ	เชียงราย	ขุนตาล	อบต.	อบต.ต้า	75	68	90.67	75	68	90.67
137	ภาคเหนือ	เชียงราย	แม่ฟ้าหลวง	อบต.	อบต.เทอดไทย	75	62	82.67	75	62	82.67
138	ภาคเหนือ	เชียงราย	แม่ฟ้าหลวง	อบต.	อบต.แม่สลองใน	75	52	69.33	75	52	69.33
139	ภาคเหนือ	เชียงราย	แม่ฟ้าหลวง	อบต.	อบต.แม่สลองนอก	75	36	48	75	36	48
140	ภาคเหนือ	เชียงราย	แม่ฟ้าหลวง	อบต.	อบต.แม่ฟ้าหลวง	75	53	70.67	75	53	70.67
141	ภาคเหนือ	เชียงราย	แม่ลาว	อบต.	อบต.จอมหมอกแก้ว	75	52	69.33	75	52	69.33
142	ภาคเหนือ	เชียงราย	แม่ลาว	อบต.	อบต.บัวสลี	75	60	80	75	60	80
143	ภาคเหนือ	เชียงราย	แม่ลาว	อบต.	อบต.ป่าก่อต้า	75	54	72	75	54	72
144	ภาคเหนือ	เชียงราย	แม่ลาว	อบต.	อบต.โป่งแพร่	75	61	81.33	75	61	81.33

ลงชื่อ..........ผู้รายงาน
(นายเจตณรงค์ อินกัน)
ตำแหน่ง ท้องถิ่นจังหวัดเชียงราย